



ELECCIONES PRESIDENCIALES,
LEGISLATIVAS ANTICIPADAS 2023
Y CONSULTAS POPULARES: YASUNÍ
Y CHOCÓ ANDINO

VOTACIÓN TELEMÁTICA EN EL EXTERIOR

Manual de Usuario para la Inscripción de Votación Telemática

CONSIDERACIONES GENERALES

- ✓ Para realizar tu Proceso de Inscripción **debes tener a la mano** tu documento de identificación personal: **Cédula o Pasaporte.**
- ✓ **Dispones de 15 minutos** para realizar tu Proceso de Inscripción.
- ✓ Debes estar **empadronado en cualquiera de las 101 zonas electorales habilitadas** para la Votación Telemática en el Exterior



1. Ingresa al sitio web

<https://www.voto-telematico.cne.gob.ec/> desde tu computadora, tablet o teléfono celular



Inicio | Voto Telemático

voto-telematico.cne.gob.ec

Inicio | Información General | Capacitación | Zonas Electorales | Preguntas Frecuentes

¿Necesitas ayuda?

El Consejo Nacional Electoral está realizando la **ACTUALIZACIÓN DEL SISTEMA DE VOTACIÓN TELEMÁTICA** para todas las zonas electorales en el exterior.

Inscríbete Aquí

Vota aquí

4:01

telematico.cne.gob.ec

INSCRIBETE AQUÍ

VOTA AQUÍ

INFORMACIÓN GENERAL

ZONAS ELECTORALES

Si necesitas soporte durante tu inscripción **haz clic en el chatbot y recibirás asistencia las 24 horas.**

2. Haz clic en el botón

“**Inscríbete para la Votación Telemática en el Exterior 2023**” desde cualquier dispositivo móvil con conexión a internet



The diagram illustrates the registration process on a laptop and mobile phone. On the laptop screen, the website header includes the CNE logo and the text "ELECCIONES PRESIDENCIALES, LEGISLATIVAS ANTIICIPADAS 2023 Y CONSULTAS POPULARES 'YASUNI' Y 'CHOCÓ ANDINO'". A navigation menu contains "Inicio", "Información General", "Capacitación", "Zonas Electorales", and "Preguntas Frecuentes". The main content area features a banner with a woman using a mobile phone and the text: "El Consejo Nacional Electoral está realizando la ACTUALIZACIÓN DEL SISTEMA DE VOTACIÓN TELEMÁTICA para todas las zonas electorales en el exterior." Below the banner are two buttons: "Inscríbete Aquí" (highlighted in green) and "Vota aquí". To the right are two PDF icons labeled "Plantilla para la inscripción" and "Plantilla para la votación". A yellow callout box below the laptop shows a magnified view of the "Inscríbete Aquí" button. An orange arrow points from this callout to the mobile phone interface. The mobile phone screen shows the same website content adapted for a smaller screen, with the "Inscríbete Aquí" button also highlighted in green. Below the phone screen, a yellow callout box contains a lightbulb icon and text explaining the next step.

Una vez que des clic en el botón indicado, automáticamente se abrirá una ventana para empezar la **INSCRIPCIÓN**.

3. Haz clic en el botón

“EMPEZAR INSCRIPCIÓN”

Recuerda que tendrás **15 minutos** para completar tu **Inscripción**.



Recuerda leer los 3 pasos para realizar tu Inscripción para la Votación Telemática.

4. PASO 1: Información del votante

Ingresa tu número de identificación personal: cédula o pasaporte y haz clic en el botón **“SIGUIENTE”**.



TIEMPO RESTANTE: 14:57

1 PASO 1 INFORMACIÓN DEL VOTANTE

Ingrese su número de identificación personal

Ej. 123456789

SIGUIENTE >

2 PASO 2 ESQUEMA DE AUTENTICACIÓN

3 PASO 3 REGISTRO DE INFORMACIÓN DE CONTACTO

TIEMPO RESTANTE: 14:46

1 PASO 1 INFORMACIÓN DEL VOTANTE

Ingrese su número de identificación personal

Ej. 123456789

SIGUIENTE >

2 PASO 2 ESQUEMA DE AUTENTICACIÓN

3 PASO 3 REGISTRO DE INFORMACIÓN DE CONTACTO

Una vez ingresado el número de identificación personal debes hacer clic en el botón **SIGUIENTE**.

5.1 PASO 2: Esquema de autenticación

Reconocimiento Facial



Si seleccionaste la opción de **Reconocimiento Facial**, se desplegarán dos opciones adicionales; elige una de ellas:
1. Fotografía en vivo, o **2. Fotografía con documento**

TIEMPO RESTANTE: 09:37

INFORMACIÓN DEL VOTANTE

ESQUEMA DE AUTENTICACIÓN

Reconocimiento Facial

Fotografía en vivo

Fotografía con documento

< Atrás

SIGUIENTE >

TIEMPO RESTANTE: 07:05

ANDREA GABRIELA VALENZUELA JARRIN

Cédula / Pasaporte: 1718519902

Circunscripción: PICHINCHA GONZALEZ

Oficina consular: SUAREZ

País: QUITO

Zona: ECUADOR

Junta: JF1

PASO 1 INFORMACIÓN DEL VOTANTE

PASO 2 ESQUEMA DE AUTENTICACIÓN

Reconocimiento Facial

Fotografía en vivo

Fotografía con documento

< Atrás

SIGUIENTE >

Escoge una de las dos opciones de autenticación y **haz clic en el botón SIGUIENTE.**

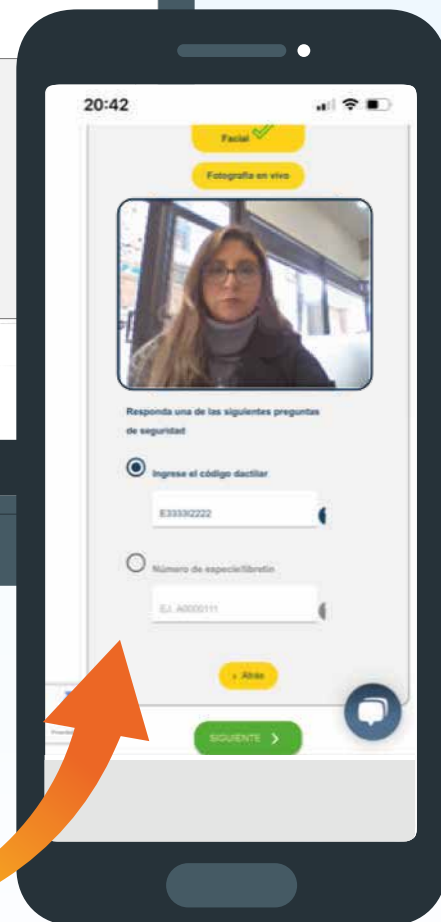
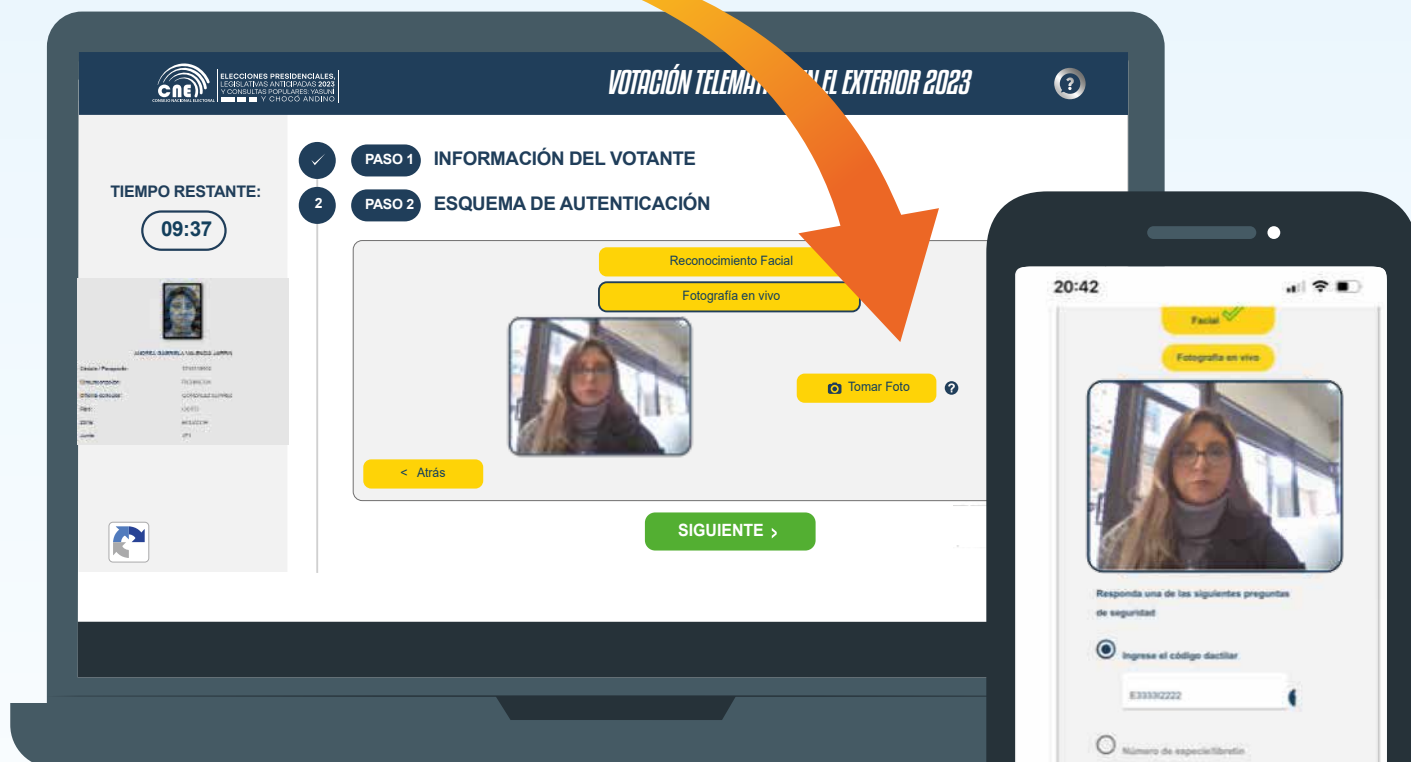
SIGUIENTE >

5.1.1. PASO 2: Esquema de autenticación

Fotografía en vivo



Si seleccionaste la opción de **Fotografía en vivo**, deberás tomar una fotografía desde el dispositivo que estás usando, haciendo clic en el botón **“Tomar foto”**



Si el reconocimiento facial es **legible y autenticado** deberás **responder una de las dos preguntas de seguridad**. Para continuar al Paso 3 haz clic en el botón **“SIGUIENTE”**

SIGUIENTE >



5.1.2. PASO 2: Esquema de autenticación

Fotografía con documento



Si seleccionaste la opción de **Fotografía con documento**, deberás cargar una fotografía desde el dispositivo que estás usando para hacer la inscripción, mediante el botón **“Subir Foto”**



Si la foto que subiste es **legible y autenticada**, deberás **responder una** de las dos preguntas de seguridad. Para continuar al Paso 3 haz clic en el botón **“SIGUIENTE”**.

SIGUIENTE >



5.2 PASO 2: Esquema de autenticación

Preguntas de Seguridad



Si seleccionaste la opción de **Preguntas de Seguridad**, se desplegarán **dos opciones adicionales**; elige una de ellas:

1. Cédula, o 2. Pasaporte

TIEMPO RESTANTE: 09:37

INFORMACIÓN DEL VOTANTE

ESQUEMA DE AUTENTICACIÓN

Preguntas de Seguridad

Cédula

Pasaporte

< Atrás

SIGUIENTE >

TIEMPO RESTANTE: 07:55

ANDREA GABRIELA VALENCU JARRIN

Cédula / Pasaporte: 1718519902

Circunscripción: PICHINCHA GONZÁLEZ

Oficina consultor: SUAREZ

País: QUITO

Zona: ECUADOR

Junta: JF1

PASO 1 INFORMACIÓN DEL VOTANTE

PASO 2 ESQUEMA DE AUTENTICACIÓN

Preguntas de Seguridad

Cédula

Pasaporte

< Atrás

SIGUIENTE >

Escoge una de las dos opciones de autenticación y haz clic en el botón **"SIGUIENTE"**.

SIGUIENTE >

5.2.1. PASO 2: Esquema de autenticación

Cédula



Si seleccionaste la opción de **Cédula**, deberás responder 3 preguntas referentes a los datos personales de tu cédula.

The image illustrates the authentication process across two devices. On the laptop screen, the interface is titled "VOTACIÓN TELEMÁTICA EN EL EXTERIOR 2023" and shows "PASO 2 ESQUEMA DE AUTENTICACIÓN". It includes a "TIEMPO RESTANTE: 09:37" and a "Preguntas de Seguridad" section with a "Cédula" option selected. The form asks for "Nombres y apellidos del cónyuge o conviviente tal como se encuentra en la cédula", "Fecha expedición (cédula)", and "Nivel de Instrucción". A "SIGUIENTE >" button is visible. On the smartphone, the same interface is shown, with the "SIGUIENTE >" button highlighted by a hand icon. An orange arrow points from the laptop's "SIGUIENTE >" button to the smartphone's "SIGUIENTE >" button, indicating the flow of the process.

SIGUIENTE >



5.2.2. PASO 2: Esquema de autenticación

Pasaporte



Si seleccionaste la opción de **Pasaporte**, deberás responder 3 preguntas referentes a los datos personales de tu pasaporte.



Haz clic en el botón **“Siguiete”** y podrás **Tomar foto** o **Subir foto** con documento para completar tu proceso de autenticación y **continuar al Paso 3**.

6. PASO 3: Registro de Información de contacto

Ingresa tu correo electrónico, y número telefónico y haz clic en el botón rojo **“Finalizar”**.

TIEMPO RESTANTE: 05:24

PASO 1 INFORMACIÓN DEL VOTANTE

PASO 2 ESQUEMA DE AUTENTICACIÓN

3 PASO 3 REGISTRO DE INFORMACIÓN DEL CONTACTO

Ingresa un correo electrónico

Repetir correo electrónico

Ingresa un número telefónico

Prefijo país
+(593) EC

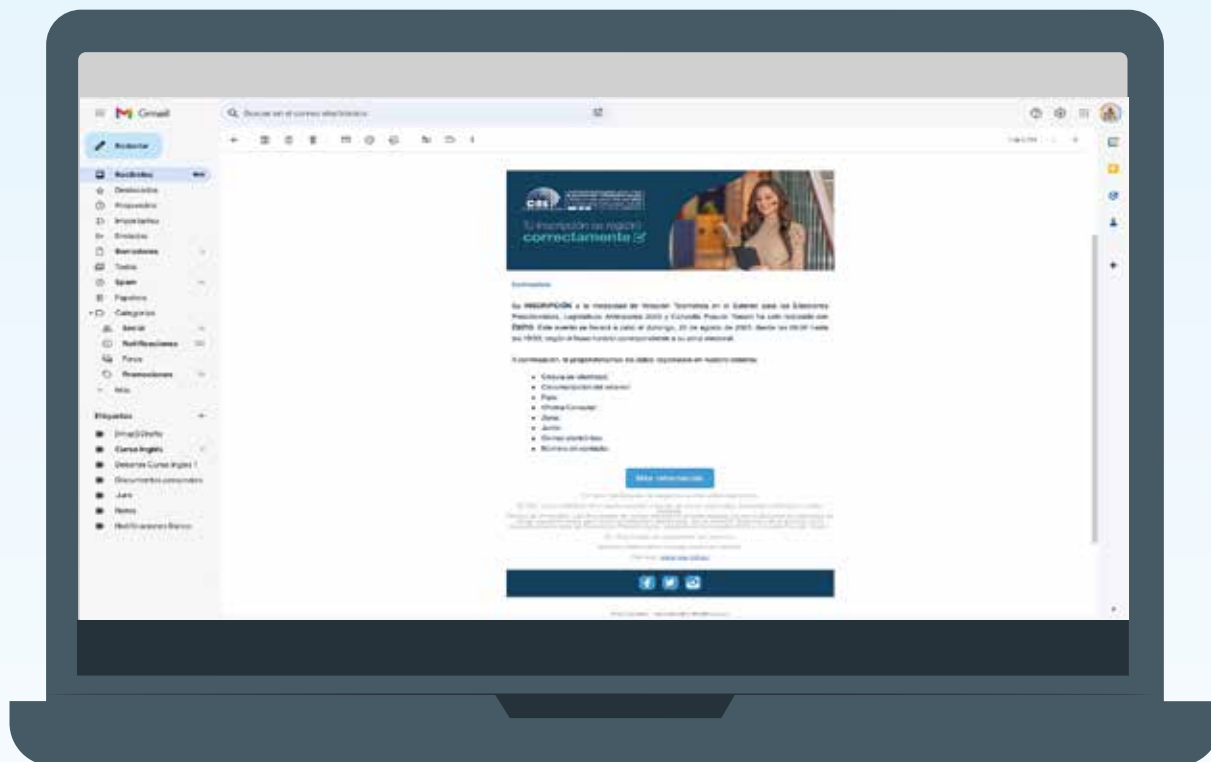
FINALIZAR INSCRIPCIÓN

Sistema de Votación Telemática en el Exterior 2023

✓ La inscripción se ha completado exitosamente

7. CORREO DE VERIFICACIÓN

Una vez finalizada tu inscripción **automáticamente te llegará un correo electrónico con la confirmación del registro de tu inscripción.**



Al finalizar este proceso se enviará automáticamente un correo de confirmación de tu inscripción a la Votación Telemática en el Exterior 2023.
Si el correo no llega a su buzón, por favor revisar también su buzón de SPAM.